



クーポンの使い方 今こそ鹿児島島の旅(第4弾)



region PAYのご案内



スマホアプリがオススメです！オススメする3つの理由！

**スマホアプリは
すべての参加店舗で
ご利用可能**

※紙券はご利用できる店舗と
出来ない店舗がございます。



**クーポン残額の
管理がしやすい！**

スマホ1つで
残額がわかる。



紙クーポンと違って
**紛失の
リスクなし！**



事前準備 新規登録方法



【Android】
「入手」→「開く」をタップ

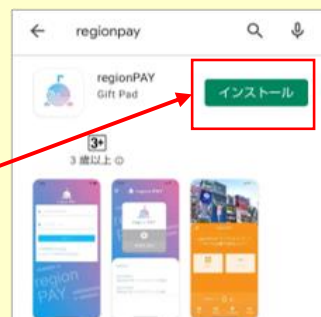
スマートフォンのカメラで
二次元コードを読み取って、
「regionPAY」をダウンロード



iPhoneを
ご利用のお客様



Andoridの
スマートフォンを
ご利用のお客様



【iPhone】
「インストール」→「開く」をタップ



1 【新規登録の方は
こちら】をタップ



2 スマートフォンの
電話番号と任意の
パスワードを入力



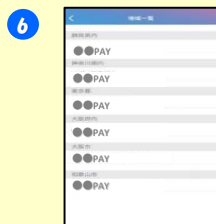
3 SMSで届いた
6桁の数字を
アプリの画面に入力



4 「生年月」「性別」
「郵便番号か住所」
を入力



5 「+ 地域を追加」を
タップ



6 クーポン記載の
「PAY」を選択



7 「利用規約に同意する」に
チェックを入れ、
「追加」をタップ



8 regionPAYの
画面内に選択の
PAYが追加

事前準備

スマホアプリへのチャージ

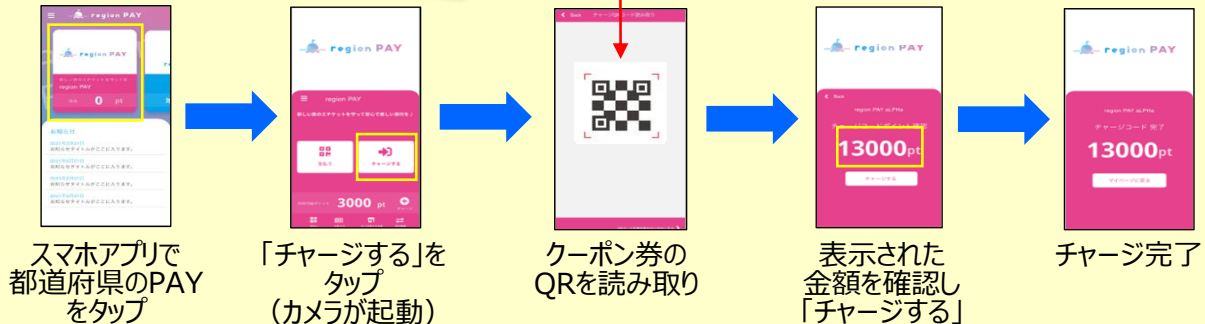
宿泊施設で
受け取った紙クーポンを
ご用意ください。



**このQRに
スマホをかざして枠の中心に
合わせてスキャンしてください。**

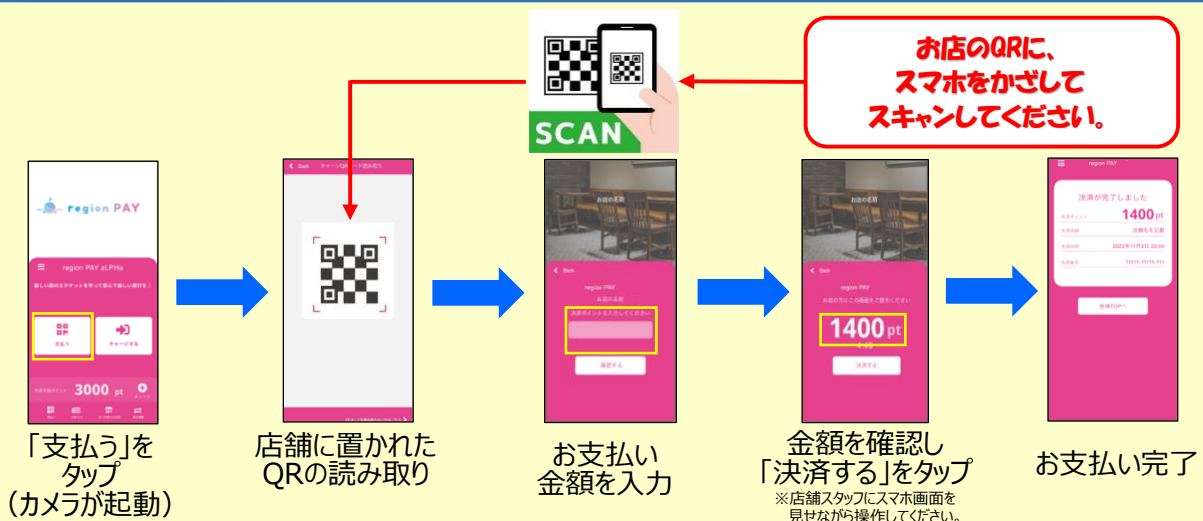
※うまく読み取れない場合は
画面右下の「QRコードを読み取れない方はこちら」を
クリックし、チケットに記載のチャージコードを入力してください。

※QRコードは株式会社デンソーウェーブの登録商標です。



お支払い

スマホアプリでの利用（お支払い）方法



よくあるご質問

Q クーポンはどこで使えますか？

A アプリ内の「近くの使える店」に掲載されているさまざまな店舗でご利用いただけます。

Q クーポンの利用期間は？

A 宿泊旅行は、チェックイン日～チェックアウト日の23時59分までご利用いただけます。
日帰り旅行は、旅行当日の23時59分までご利用いただけます。

Q クーポンを利用期間内に使いきれなかった場合はどうなるか？

A 利用期限を過ぎたクーポンはご利用できなくなります。
必ず利用期間内にご利用ください。

Q クーポンの決済はスマホアプリと紙クーポンの方法があるが、どの店舗でも両方に対応しているか？

A スマホアプリの決済はクーポン加盟店であればどの店舗でもご利用できますが、紙クーポンによる決済は対応できない店舗がございます。
クーポン加盟店がどの決済に対応しているかは、アプリでご確認いただけます。

Q 紙クーポンで一部利用しましたが、残高をスマホアプリにチャージすることはできますか？

A 可能です。ただし、一度チャージされると、紙クーポンでご利用いただくことはできません。